

Pourquoi choisir les portes sectionnelles PROFEL?

- Chaque porte est fabriquée sur mesure
- Résistance au vent, étanchéité à l'eau et à l'air, isolation phonique exceptionnelles. Porte certifiée CE
- D'excellentes valeurs d'isolation thermique
- Excellent niveau de sécurité (système anti-pince-doigts, sécurité anti-rupture de ressort)
- Une garantie étendue (10 ans sur la tenue des couleurs, 4 ans sur le mécanisme électrique)
- Les couleurs s'accordent avec celles des porte et fenêtres Profel (mêmes films structurés)
- Face intérieure du tablier de porte en blanc
- Joint d'étanchéité en bas de la porte, intégré dans un profilé renforcé galvanisé
- Système ressort renforcé avec un 'support de palier central'
- Partie supérieure de la porte renforcée par une tôle en aluminium pour une fixation stable du bras moteur
- La puissance du moteur est toujours fonction des dimensions de la porte chaque moteur dispose d'un système pare-chute et d'une sécurité anti-intrusion

PLUS DE 65 ANS D'EXPÉRIENCE

PORTES SECTIONNELLES RÉSIDENTIELLES

PROFEL, LE CONSEIL DES PROFESSIONNELS!
Fenêtres, portes et portes de garage.

Votre revendeur Profel:


profel

profel

www.profel.com

RAINURE

Le modèle Rainure est caractérisé par des rainures horizontales. Des portes sectionnelles élégantes pour affirmer le caractère de votre maison.




RG: Rainure Lisse

- look moderne • tablier avec rainures horizontales équidistantes de 10 cm • une couche de protection anti-UV et anti-rayures est possible en option



RT: Rainure Texturé

- look moderne • alternative anti-rayure au Rainure Lisse



RH: Rainure Nervure bois

- un modèle économique • s'accorde parfaitement avec les portes et fenêtres en pvc et en bois • look rustique, classique ou plus contemporain • panneaux laqués avec structure nervurée différente de celle des films plaxés PROFEL

MG: Microline Lisse

- exclusif, look moderne • une couche de protection anti-UV et anti-rayures est possible en option



MT: Microline Texturé

- exclusif, look moderne • alternative anti-rayures à la Microline Lisse



MICROLINE

La finition raffinée est la principale caractéristique du modèle Mico-Line. Avec ses lignes ultra fines, la porte de votre garage devient la référence esthétique de votre quartier.



Portes sectionnelles résidentielles

Un monde de qualité, de confort et de sécurité s'ouvre à vous!


Les portes sectionnelles PROFEL valorisent votre maison. Pratiques, elles vous garantissent un confort et une sécurité inégalée... pour longtemps.

Chaque maison est unique! Chaque maison a son propre caractère! Avec sa relativement grande taille, la porte de garage est un élément dominant, voir déterminant, d'une façade. Choisir la bonne porte de garage, c'est affirmer votre identité. Une décision primordiale pour ne pas perturber l'harmonie de votre maison. Votre sensibilité esthétique et nos conseils avisés prennent ici toute leur importance! PROFEL vous propose une large gamme de panneaux dans une multitude d'exécutions et de couleurs différentes. Vous trouverez chez nous la parfaite porte sectionnelle, à la fois esthétique et fonctionnelle.

Un concept unique!

VF: V-Line film structuré

- le fleuron de notre gamme • tablier plaxé du même film structuré que les portes et fenêtres PROFEL • extrêmement résistant aux rayures et excellente tenue des couleurs • plus de 30 ans d'expérience dans le plaxage de films structurés



VG: V-Line Lisse

- look moderne • s'accorde parfaitement avec les fenêtres et les portes en aluminium avec surface lisse • surface du tablier entièrement lisse • une couche de protection anti-UV et anti-rayures est possible en option




VT: V-Line Texturé

- look moderne avec un caractère résidentiel • laque de finition à texture grenue • s'accorde parfaitement avec les portes et fenêtres en aluminium à surface laquée rugueuse • alternative anti-rayures à la V-Line Lisse • surface entièrement plane



VH: V-Line Nervure bois

- un modèle économique • s'accorde parfaitement avec les portes et fenêtres en pvc et en bois • tablier de porte avec surface nervurée bois • surface différente du film structuré PROFEL (voir exécution VF)



V-LINE

Les portes sectionnelles V-Line ont un style épuré et des panneaux entièrement lisses. Les portes idéales pour donner un look moderne ou s'intégrer dans une maison résolument contemporaine.




CENTRO

Les portes Centro sont caractérisées par une rainure médiane horizontale sur chaque panneau. Un résultat surprenant et raffiné qui s'accorde avec tous les styles architecturaux.




CG: Centro Lisse

- une porte moderne avec une rainure horizontale de 5 mm de large au centre de chaque panneau (rainures équidistantes de 250 mm) • surface plane • une couche de protection anti-UV et anti-rayures est possible en option



CT: Centro Texturé

- look moderne avec un caractère résidentiel • s'accorde parfaitement avec les portes et fenêtres en aluminium à texture rugueuse • alternative anti-rayures à la Centro Lisse



CH: Centro Nervure bois

- s'accorde parfaitement avec les portes et fenêtres en pvc et en bois • surface de la porte avec nervure bois rugueuse

EG: Estanto Lisse

- style maison de campagne avec un caractère résidentiel • tablier de porte avec rainures verticales de 5 mm de large (à une équidistance de 130 mm) • porte laquée lisse • s'accorde parfaitement avec les portes et fenêtres en aluminium avec surface laquée lisse • une couche de protection anti-UV et anti-rayures est possible en option



ET: Estanto Texturé (non-standard)

- style maison de campagne avec un caractère résidentiel • tablier de porte avec rainures verticales de 5 mm de large (à une équidistance de 130 mm) • surface à texture rugueuse s'accorde parfaitement avec les portes et fenêtres avec surface à texture rugueuse • alternative anti-rayures à l'Estanto Lisse



ESTANTO

Avec ses rainures verticales, le modèle Estanto est le choix tout désigné pour les maisons de campagne et leur donne un caractère tout à fait résidentiel.

